



УПРАВЛЕНИЕ ФЕДЕРАЛЬНОЙ СЛУЖБЫ
ГОСУДАРСТВЕННОЙ СТАТИСТИКИ ПО СЕВЕРО-
КАВКАЗСКОМУ ФЕДЕРАЛЬНОМУ ОКРУГУ

О финансовом состоянии организаций в Республике Ингушетия



за январь – июль 2023 года



ФЕДЕРАЛЬНАЯ СЛУЖБА
ГОСУДАРСТВЕННОЙ СТАТИСТИКИ

О финансовом состоянии организаций в Республике Ингушетия

за январь — июль 2023 года

- 01 САЛЬДИРОВАННЫЙ ФИНАНСОВЫЙ РЕЗУЛЬТАТ ОРГАНИЗАЦИЙ
- 02 ПРИБЫЛЬ ОРГАНИЗАЦИЙ
- 03 УБЫТОК ОРГАНИЗАЦИЙ
- 04 СТРУКТУРА ПРИБЫЛЬНЫХ ОРГАНИЗАЦИЙ
- 05 ДЕБИТОРСКАЯ ЗАДОЛЖЕННОСТЬ
- 06 КРЕДИТОРСКАЯ ЗАДОЛЖЕННОСТЬ

* по крупным и средним организациям (без организаций с численностью менее 15 чел.) по «хозяйственным» видам экономической деятельности

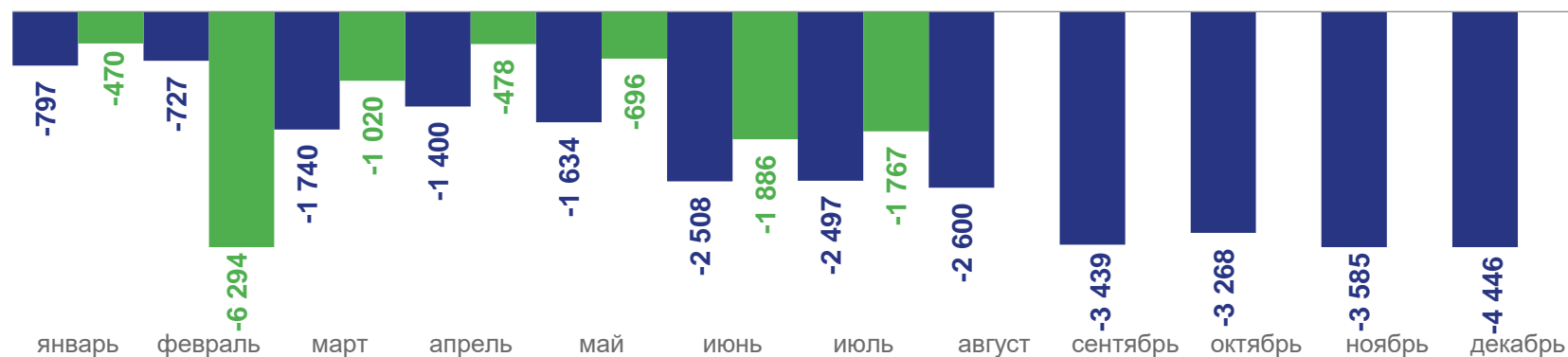


САЛЬДИРОВАННЫЙ ФИНАНСОВЫЙ РЕЗУЛЬТАТ ОРГАНИЗАЦИЙ В РЕСПУБЛИКЕ ИНГУШЕТИЯ

ЯНВАРЬ – ИЮЛЬ 2023 ГОДА, В % К СООТВЕТСТВУЮЩЕМУ ПЕРИОДУ ПРЕДЫДУЩЕГО ГОДА



- 1 766,8
млн руб.



2022

2023

ПРИБЫЛЬ – УБЫТОК = САЛЬДИРОВАННЫЙ ФИНАНСОВЫЙ РЕЗУЛЬТАТ

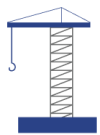


ПРИБЫЛЬ ОРГАНИЗАЦИЙ В РЕСПУБЛИКЕ ИНГУШЕТИЯ

ЯНВАРЬ – ИЮЛЬ 2023 ГОДА, МЛН РУБЛЕЙ



1 013 591



Строительство

2 659



Деятельность профессиональная,
научная и техническая

23 263



Обработывающие производства

42 331

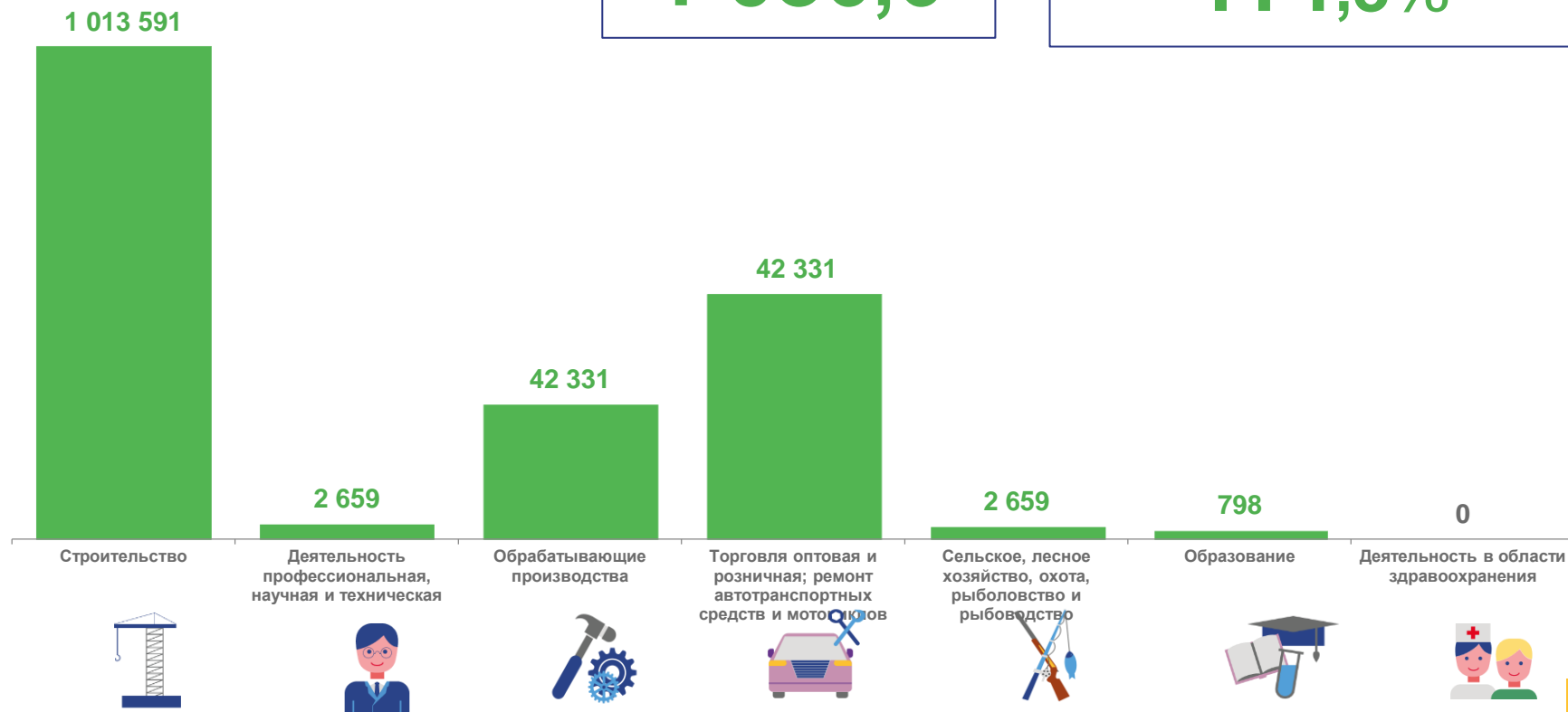


Торговля оптовая и розничная; ремонт
автотранспортных средств и мотоциклов

Всего
1 086,6

К январю - июлю 2022


114,3%





УБЫТОК ОРГАНИЗАЦИЙ В РЕСПУБЛИКЕ ИНГУШЕТИЯ

ЯНВАРЬ – ИЮЛЬ 2023 ГОДА, МЛН РУБЛЕЙ



Обеспечение электрической энергией, газом и паром; кондиционирование воздуха

2 355 131



Водоснабжение; водоотведение, организация сбора и утилизации отходов, деятельность по ликвидации загрязнений

234 281



Добыча полезных ископаемых

184 081




Транспорт

38 514

2 553 695



Обеспечение электрической энергией, газом и паром; кондиционирование воздуха



140 123



Водоснабжение; водоотведение, организация сбора и утилизации отходов, деятельность по ликвидации загрязнений



129 173



Добыча полезных ископаемых



26 664



Транспорт



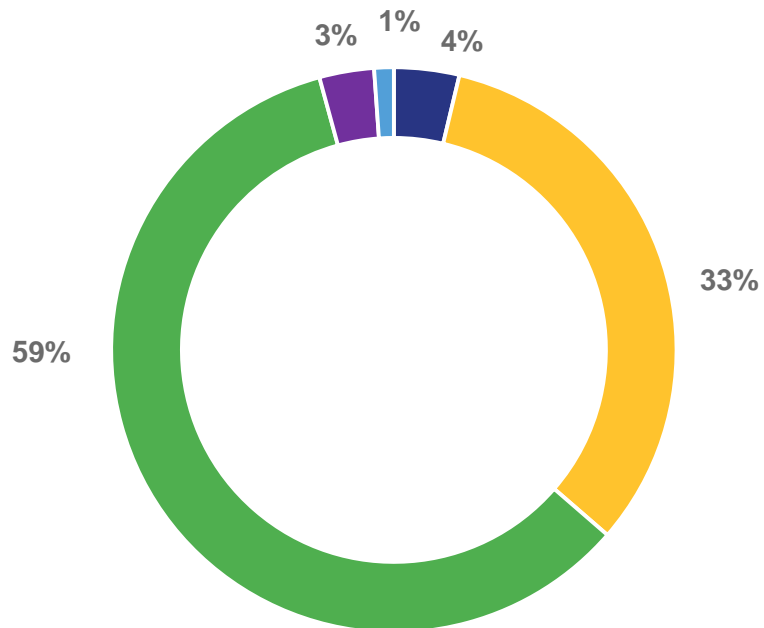
Всего

2 853,4



СТРУКТУРА ПРИБЫЛЬНЫХ ОРГАНИЗАЦИЙ В РЕСПУБЛИКЕ ИНГУШЕТИЯ

ЯНВАРЬ – ИЮЛЬ 2023 ГОДА



- Деятельность профессиональная, научная и техническая
- Обрабатывающие производства
- Торговля оптовая и розничная; ремонт автотранспортных средств и мотоциклов
- Сельское, лесное хозяйство, охота, рыболовство и рыбоводство
- Образование

Прибыльные организации
составляют

66,7%

от всех организаций
республики





ДЕБИТОРСКАЯ ЗАДОЛЖЕННОСТЬ ОРГАНИЗАЦИЙ В РЕСПУБЛИКЕ ИНГУШЕТИЯ

НА 1 АВГУСТА 2023 ГОДА, МЛН РУБ.



250,7

Обработывающие производства



2 178,8

Обеспечение электрической энергией, газом и паром; кондиционирование воздуха



365,8

Сельское, лесное хозяйство, охота, рыболовство и рыбоводство



68,6

Торговля оптовая и розничная; ремонт автотранспортных средств и мотоциклов



3 987,6

Строительство



9,8

Транспортировка и хранение



706,1

Добыча полезных ископаемых



2 094,0

Водоснабжение, водоотведение, организация сбора и утилизации отходов, деятельность по ликвидации загрязнений





ТЕМП РОСТА ДЕБИТОРСКОЙ ЗАДОЛЖЕННОСТИ ОРГАНИЗАЦИЙ В РЕСПУБЛИКЕ ИНГУШЕТИЯ

1 АВГУСТА 2023, В % К СООТВЕТСТВУЮЩЕМУ ПЕРИОДУ ПРОШЛОГО ГОДА

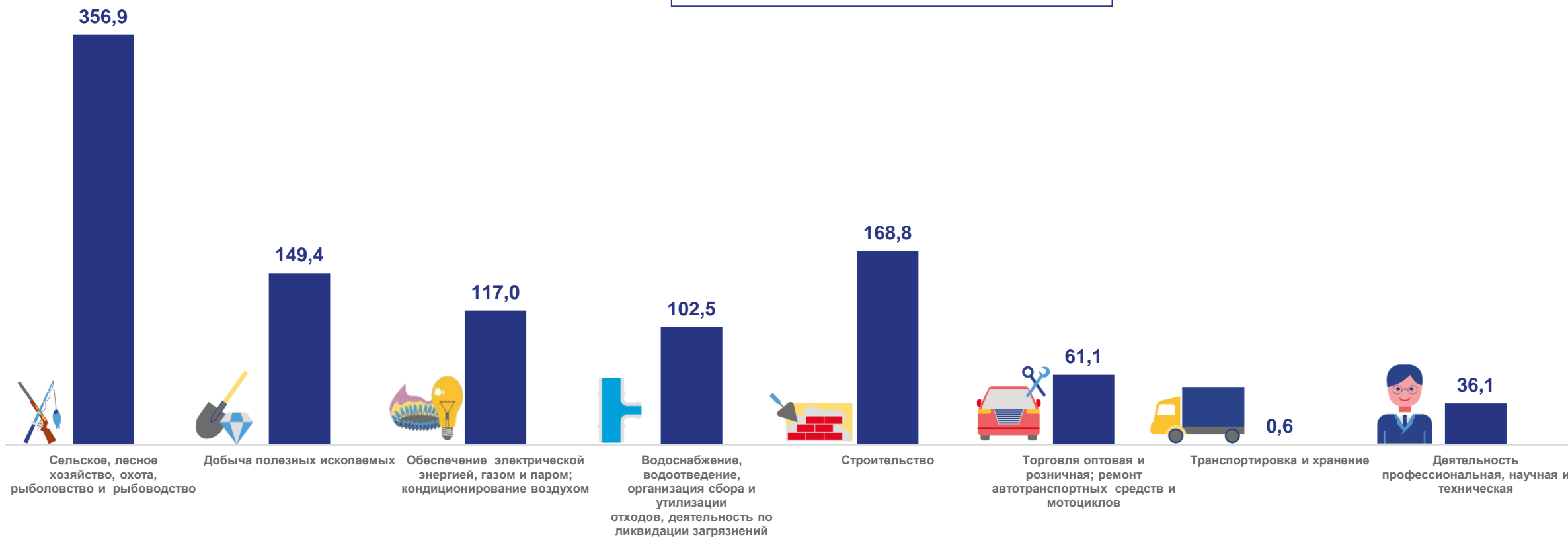
Дебиторская задолженность

9 706,6

млн руб.

К январю – июль 2022

98,0%





КРЕДИТОРСКАЯ ЗАДОЛЖЕННОСТЬ ОРГАНИЗАЦИЙ В РЕСПУБЛИКЕ ИНГУШЕТИЯ

НА 1 АВГУСТА 2023 ГОДА, МЛН РУБ.



224,9

Обработывающие производства



23 858,4

Обеспечение электрической энергией, газом
и паром; кондиционирование воздухом



379,1

Торговля оптовая и розничная; ремонт
автотранспортных средств и мотоциклов



4 730,3

Строительство



235,0

Сельское, лесное хозяйство, охота,
рыболовство и рыбоводство



1 284,7

Добыча полезных ископаемых



247,2

Транспортировка и хранение



62,0

Деятельность профессиональная,
научная и техническая





ТЕМП РОСТА КРЕДИТОРСКОЙ ЗАДОЛЖЕННОСТИ ОРГАНИЗАЦИЙ В РЕСПУБЛИКЕ ИНГУШЕТИЯ

1 АВГУСТА 2023, В % К СООТВЕТСТВУЮЩЕМУ ПЕРИОДУ ПРОШЛОГО ГОДА

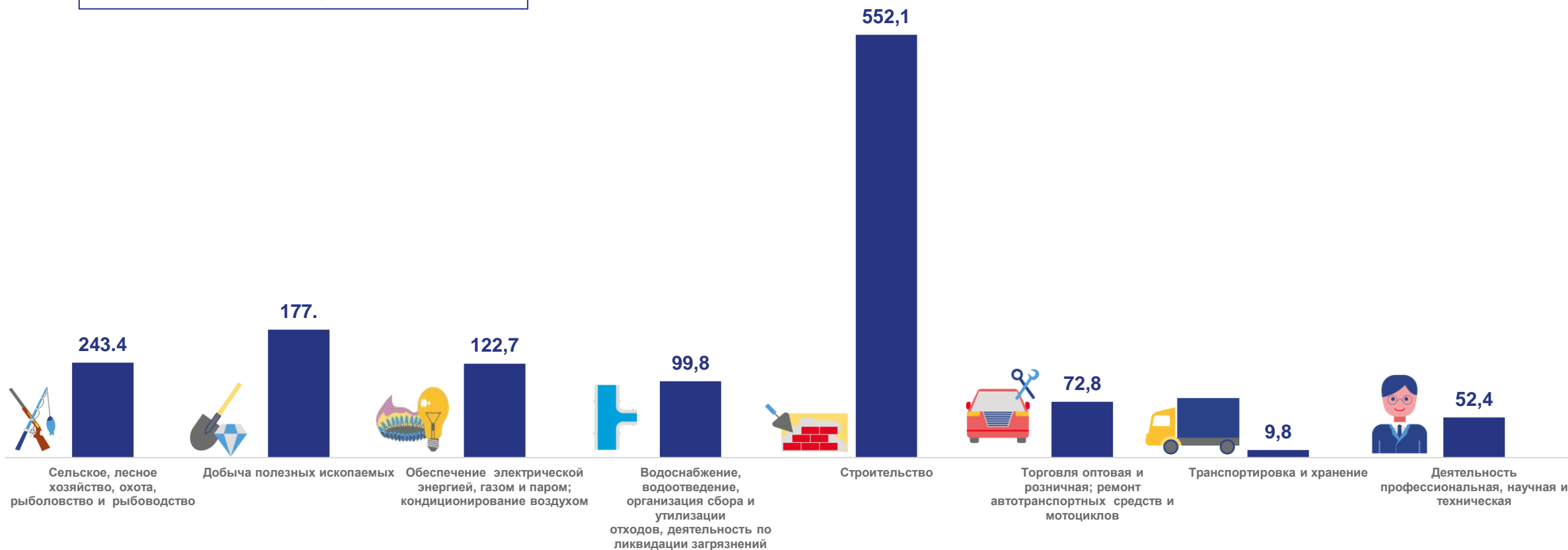
Кредиторская задолженность

34 606,9

млн руб.

К январю – июль 2022

100,5%





КОЛИЧЕСТВО КРУПНЫХ И СРЕДНИХ ОРГАНИЗАЦИЙ, ПОЛУЧИВШИХ ПРИБЫЛЬ И УБЫТОК

ЯНВАРЬ – ИЮЛЬ 2023 ГОДА



6 Отраслей, где прибыльных крупных и средних организаций **больше**, чем убыточных

5 Отрасли, где количество прибыльных крупных и средних организаций **равно** количеству убыточных

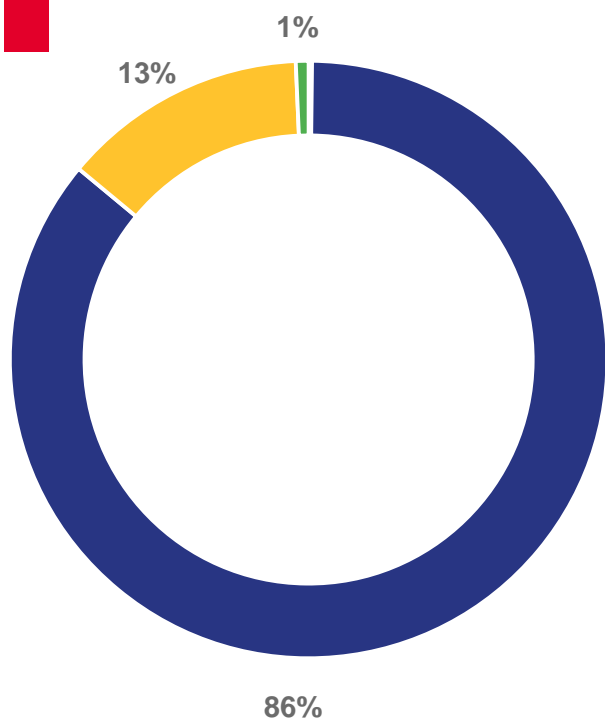




ПРОСРОЧЕННАЯ КРЕДИТОРСКАЯ И ДЕБИТОРСКАЯ ЗАДОЛЖЕННОСТЬ*

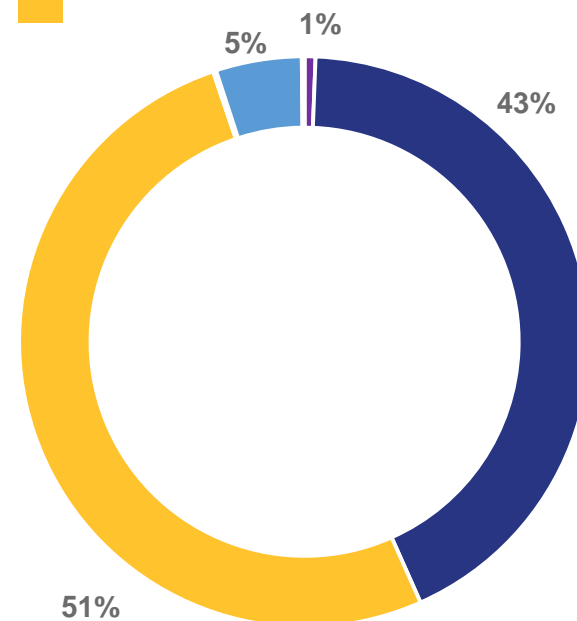
НА 1 АВГУСТА 2023 ГОДА, В %

ПРОСРОЧЕННАЯ КРЕДИТОРСКАЯ ЗАДОЛЖЕННОСТЬ



- Сельское, лесное хозяйство, охота, рыболовство и рыбоводство
- Обеспечение электрической энергией, газом и паром; кондиционирование воздухом
- Водоснабжение, водоотведение, организация сбора и утилизации отходов, деятельность по ликвидации загрязнений
- Транспортировка и хранение

ПРОСРОЧЕННАЯ ДЕБИТОРСКАЯ ЗАДОЛЖЕННОСТЬ



- Сельское, лесное хозяйство, охота, рыболовство и рыбоводство
- Обеспечение электрической энергией, газом и паром; кондиционирование воздухом
- Водоснабжение, водоотведение, организация сбора и утилизации отходов, деятельность по ликвидации загрязнений
- Торговля оптовая и розничная; ремонт автотранспортных средств и мотоциклов
- Строительство
- Транспортировка и хранение